



РЕСПУБЛИКА ДАГЕСТАН
МУНИЦИПАЛЬНОЕ КАЗЕННОЕ УЧРЕЖДЕНИЕ
«УПРАВЛЕНИЕ ОБРАЗОВАНИЯ»
ГО «Г.ЮЖНО-СУХОКУМСК»

368890, г. Южно-Сухокумск, ул. Ленина 8, Тел. (87276) 2-12-60, факс 2-12-60, suhgorono.dagestanschool.ru, E-mail: suhgorono2010@yandex.ru

«12» 08 2022г.

№ 137

Руководителям ОО
Курбанову Э. М.
Каплановой Н. А.
Сулейманову Р. Р.
Гаджимусаеву С.Г.

Итоги ГИА- 2022 по ГО «город Южно-Сухокумск»

Итоговая аттестация 2021-2022 учебного года проходила в форме основного государственного экзамена (ОГЭ) для 134 девятиклассников;

в форме государственного выпускного экзамена (ГВЭ) для одного девятиклассника;

в форме единого государственного экзамена (ЕГЭ) для 51 выпускников средней школы.

**Итоговая аттестация выпускников 9-х классов
2021-2022 учебного года в форме ОГЭ и ГВЭ.**

Итоги ОГЭ 2022 приведены в сравнении с итогами ОГЭ 2021 года.

Предметы	Сдавали экзамен	Сдали экзамен	Средняя оценка 2022	Средняя оценка 2021
Русский язык(ОГЭ)	134	126	3,9	3,8
Русский язык (ГВЭ)	1	1	5	
Математика (ОГЭ)	134	130	4	3,9
Математика (ГВЭ)	1	1	3	

Для выпускников 9-х классов проводились испытания по русскому языку и математике. Всего было зарегистрировано 135 девятиклассника.

В том числе один ребенок –инвалид, который сдавал экзамены в форме ГВЭ (государственный выпускной экзамен).

127 ученик успешно сдали экзамены и получили аттестат об основном общем образовании. По итогам экзаменов обученность по математике составила 100%, по русскому языку – 98%. Не все выпускники 9 классов смогли преодолеть минимальный порог по русскому языку. Восемнадцать из них получили неудовлетворительные оценки. Десять пересдали в основной период резервного дня. 8 учащихся будут пересдавать в дополнительный период в сентябре.

Результаты ОГЭ 2022 г.

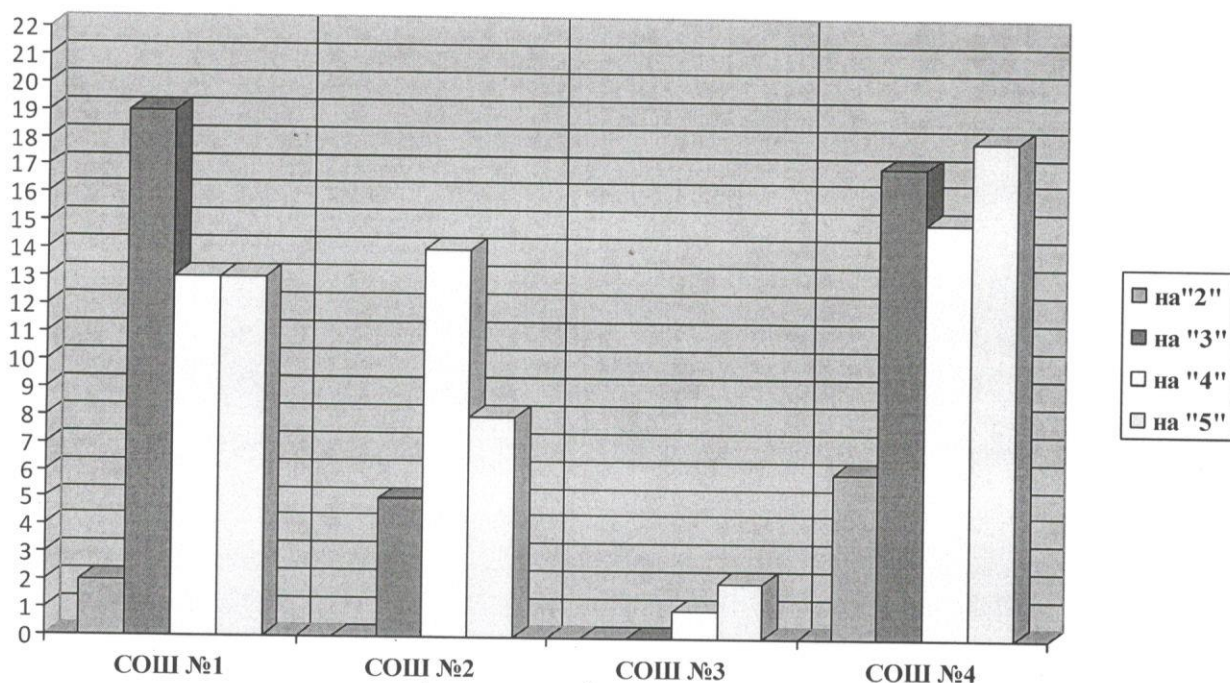
предмет	всего	писал о	результаты				Ср. балл	к/зн	успе в
			5	4	3	2			
Русский язык	134	134	42	43	42	8	3,9	63	94
Математика	134	134	31	76	24	4	4	79	97

Результаты ГВЭ2022 г.

предмет	всего	писал о	результаты				Ср. балл	к/зн	успев
			5	4	3	2			
Русский язык	1	1	1	-	-	-	5	100%	100%
Математика	1	1	-	-	1	-	3	0%	100%

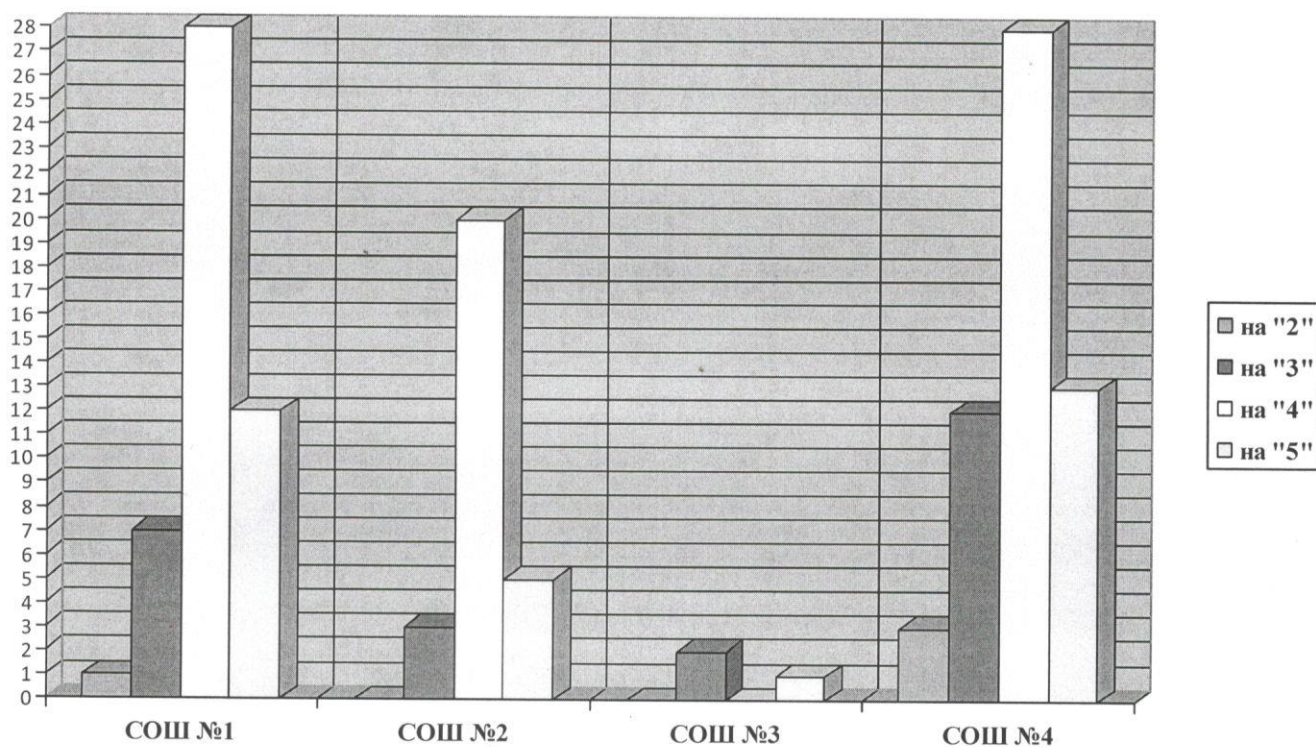
Результаты ОГЭ 2022 г русский язык в разрезе каждого ОО

предмет	всего	писало	результаты				Ср. балл	к/зн	успев
			5	4	3	2			
МКОУ СОШ№1	48	48	13	13	19	2	3,7	54	96
МКОУ СОШ№2	28	28	8	14	5	0	4'	79	100
МКОУ СОШ№3	3	3	2	1	0	0	4,7	100	100
МКОУ СОШ№4	56	56	18	15	17	6	3,8	59	89
Итого:	135	135	41	43	41	8	3,8	62	94



Результаты ОГЭ 2022 г математика в разрезе каждого ОО

предмет	всего	писало	результаты				Ср. балл	к/зн	успев
			5	4	3	2			
МКОУ СОШ №1	48	48	12	28	7	1	4,1	83	98
МКОУ СОШ №2	28	28	5	20	3	0	4,1	89	100
МКОУ СОШ №3	3	3	1	0	2	0	3,6	33	100
МКОУ СОШ №4	56	56	13	28	12	3	3,9	73	93
Итого:	135	135	31	76	24	4	4	79	97



Итоговая аттестация выпускников 11-х классов 2022 года

В 11-х классах муниципального образования обучался 51 выпускник, к итоговой аттестации были допущены все. 51 ученик сдавали единый государственный экзамен в основной период, 4 ученика - в резервные сроки по русскому языку и математике. Аттестаты получили 49 выпускников.

Сравнительный анализ сдачи ЕГЭ образовательных организаций с результатами по РД

Наименование предметов	Средний балл СОШ №1	Средний балл СОШ №2	Средний балл СОШ №3	Средний балл СОШ №4	Средний балл по РД
Русский язык	54,4%	54,4%	36%	51,5%	60%
Математ (проф)	48,3%	51,5%	-	54,7%	44%
Физика	46,5%	36%	-	43,5%	42%
Химия	57%	43%	-	35,5%	43%
Биология	48%	50%	-	41,5%	46%
Обществознание	55,9%	45,5%	44%	54%	50%
История	31%	39,2%	-	43,5%	49%
Английский язык	22%	30%	-	41%	48%
Информатика и ИКТ	62%	-	-	65,5%	47%
Литература	33%	-	-	-	48%

Выпускники города сдавали ЕГЭ по 9-ти предметам. ЕГЭ по русскому языку сдавали 51 выпускник, 49 из них преодолели минимальный порог, 5 выпускников набрали высокие баллы - 80 и выше. Средний балл составил 49,1%. Это на 9,9 балл ниже, чем в прошлом учебном году.

Экзамен по математике профильного уровня сдавали 13 выпускников. Один выпускник (что составляет 8%) не преодолел минимальный порог в 27 баллов. Шесть выпускников (46%) набрали более 47 баллов. Выпускников, подтвердивших отличные знания, набравших более 65 баллов - 4 (31%). Средний балл - 48.

Средний балл результатов сдачи ЕГЭ понизился по «биология» на 7,6%, «химия» повысился на 13,8%, «обществознание» повысилось на 2,1%, и «история» понизилось на 11,3%. Есть выпускники, не преодолевшие минимальный порог предметов по выбору. Снизилось количество высокобалльных работ.

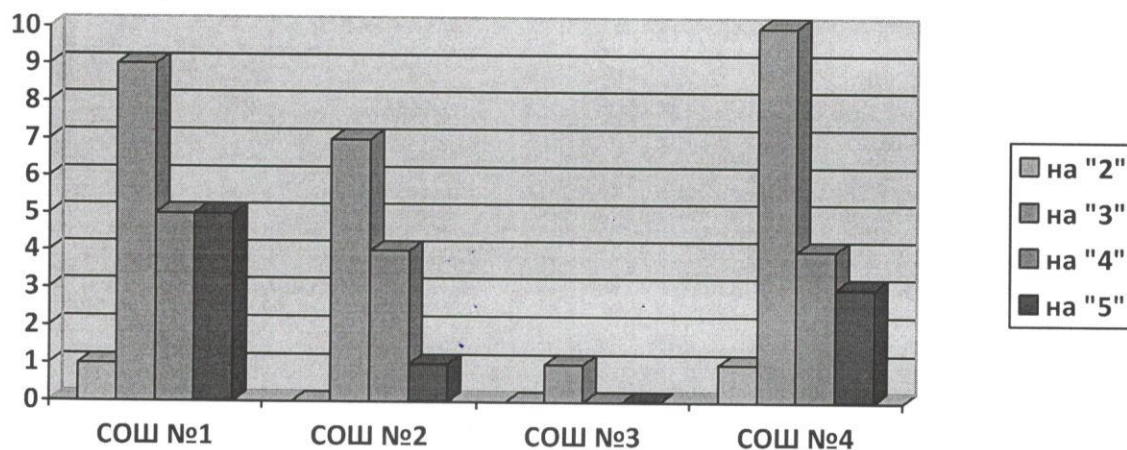
В 2022 году 3 выпускника стали обладателями аттестата с отличием "За особые успехи в учении" по сравнению с 11 выпускниками 2021 года на 8 учащихся меньше.

Результаты участников ЕГЭ-2022 г. Южно-Сухокумск

№ п/п	Предмет	Всего участников	Средний балл	Кол-во участников, НЕ преодолевших минимальный порог	Доля участников, преодолевших минимальный порог	Кол-во и доля участников , набравшие от 80 баллов и выше		100 баллов
		2022	2022	2022	2022	2022	2022	2022
1	Русский язык	51	49,1	2	96%	5	9,8%	0
2	Математика (проф.)	13	48	1	92%	1	7,7%	0
3	Информатика и ИКТ	3	64	0	100%	0	0	0
4	Физика	7	43,4	0	100%	0	0	0
5	Химия	8	30,25	4	50%	0	0	0
6	Биология	7	45	1	86%	0	0	0
7	Обществознание	30	51	7	77%	1	3%	0
8	История	18	37	5	72%	0	0	0
9	Английский язык	3	31	0	100%	0	0	0
	ИТОГО:	140	49,6	20	85,9	7	6,8	0

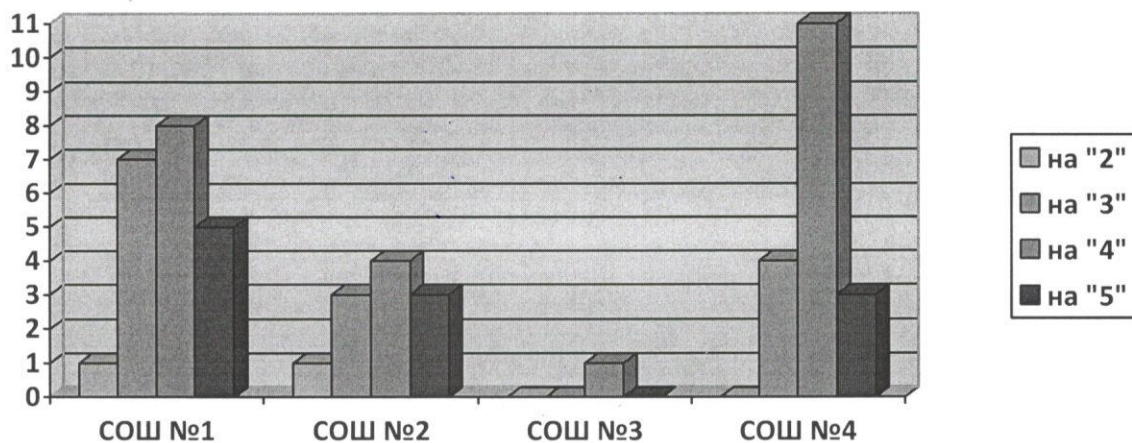
Русский язык ЕГЭ 2022 г.

№ п/п	Предмет	Всего участников	Средний балл	Кол-во участников, НЕ преодолевших минимальный порог	Доля участников, преодолевших минимальный порог	Кол-во и доля участников, набравшие от 80 баллов и выше		100 баллов
		2022	2022	2022	2022	2022	2022	2022
1	МКОУ СОШ№1	20	54,4	1	95%	3	15%	0
2	МКОУ СОШ№2	12	54,4	0	100%	0	0	0
3	МКОУ СОШ№3	1	36	0	100%	0	0	0
4	МКОУ СОШ№4	18	51,6	1	94%	2	11%	0
ИТОГО:		51	49,1	2	97%	5	26%	0



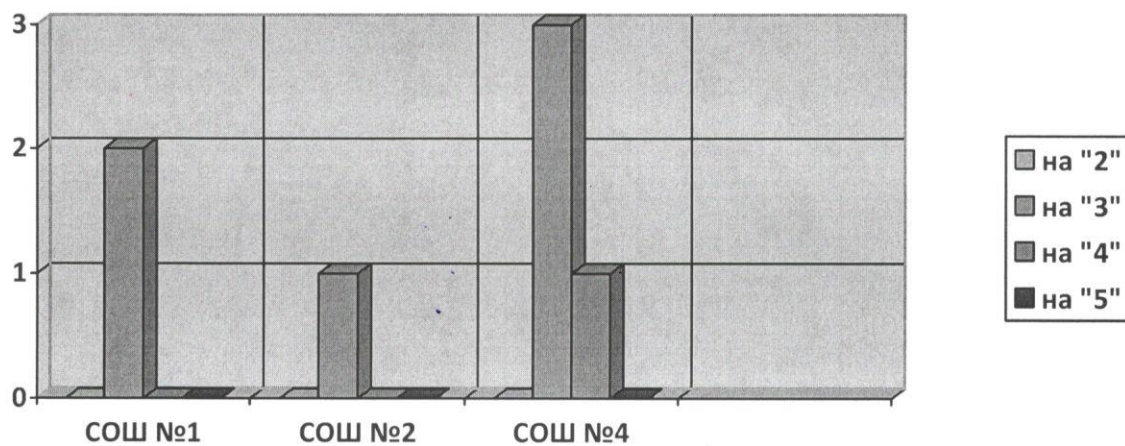
Математика (профильная + базовая) 2022 г

№ п/п	Предмет	Всего участников		Средний балл		Кол-во участников, НЕ преодолевших минимальный порог		Доля участников преодолевших минимальный порог		Кол-во и доля участников, набравшие от 80 баллов и выше		100 баллов
		2022		2022		2022		2022		2022		2022
		Проф	Базов	Проф.	Базов	Проф.	Базов.	Проф.	Базов.			
1	МКОУ СОШ№1	5	15	38,6	4,1	1	0	80%	100%	0	0	0
2	МКОУ СОШ№2	3	10	51,5	4	0	0	100%	100%	0	0	0
3	МКОУ СОШ№3	0	1	0	4	0	0	0	100%	0	0	0
4	МКОУ СОШ№4	6	12	54,7	4,1	0	0	100%	100%	1	16,7	0
	ИТОГО :	14	37	48,3	4,05	1	0	93%	100%	1	16,7	0



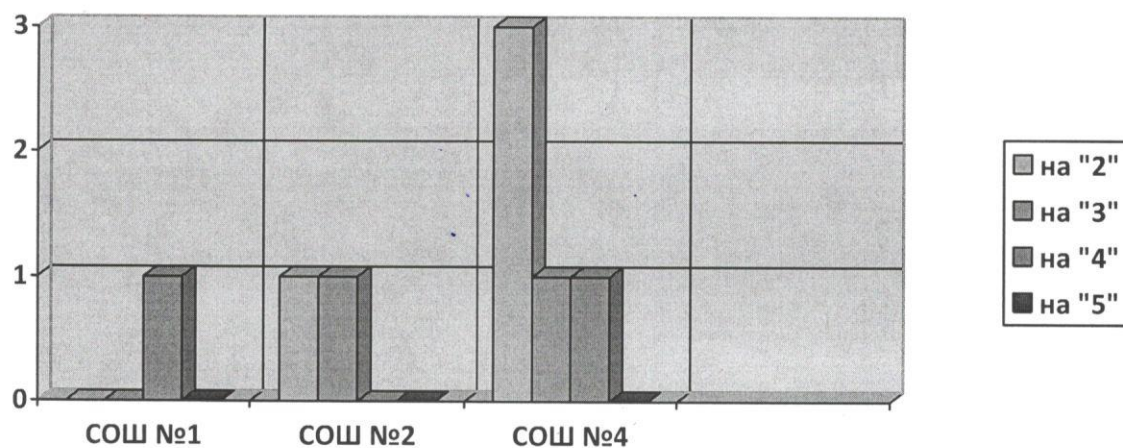
Физика ЕГЭ 2022 г.

№ п/п	Предмет	Всего участников	Средний балл	Кол-во участников, НЕ преодолевших минимальный порог	Доля участников преодолевших минимальный порог	Кол-во и доля участников, набравшие от 80 баллов и выше		100 баллов
		2022	2022	2022	2022	2022	2022	2022
1	МКОУ СОШ№1	2	46,5	0	100%	0	0	0
2	МКОУ СОШ№2	1	36	0	100%	0	0	0
3	МКОУ СОШ№3	0	0	0	0	0	0	0
4	МКОУ СОШ№4	4	43,75	0	100%	0	0	0
	ИТОГО:	7	42	0	100%	0	0	0



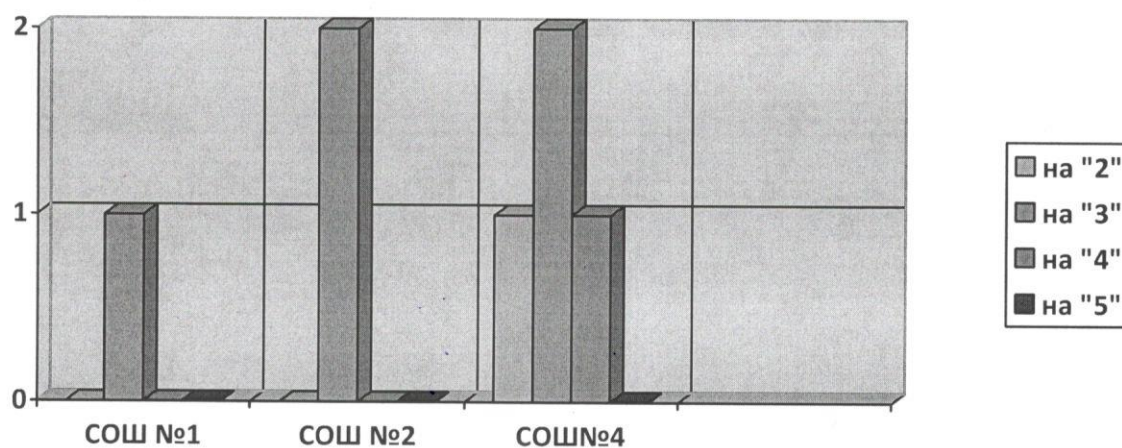
Химия ЕГЭ 2022 г.

№ п/п	Предмет	Всего участников	Средний балл	Кол-во участников, НЕ преодолевших минимальный порог	Доля участников преодолевших минимальный порог	Кол-во и доля участников, набравшие от 80 баллов и выше		100 баллов
		2022	2022	2022	2022	2022	2022	2022
1	МКОУ СОШ№1	1	57	0	100%	0	0	0
2	МКОУ СОШ№2	2	21,5	1	50%	0	0	0
3	МКОУ СОШ№3	-	-	-	-	-	-	-
4	МКОУ СОШ№4	5	28,4	3	40%	0	0	0
	ИТОГО:	8	35,6	4	63	0	0	0



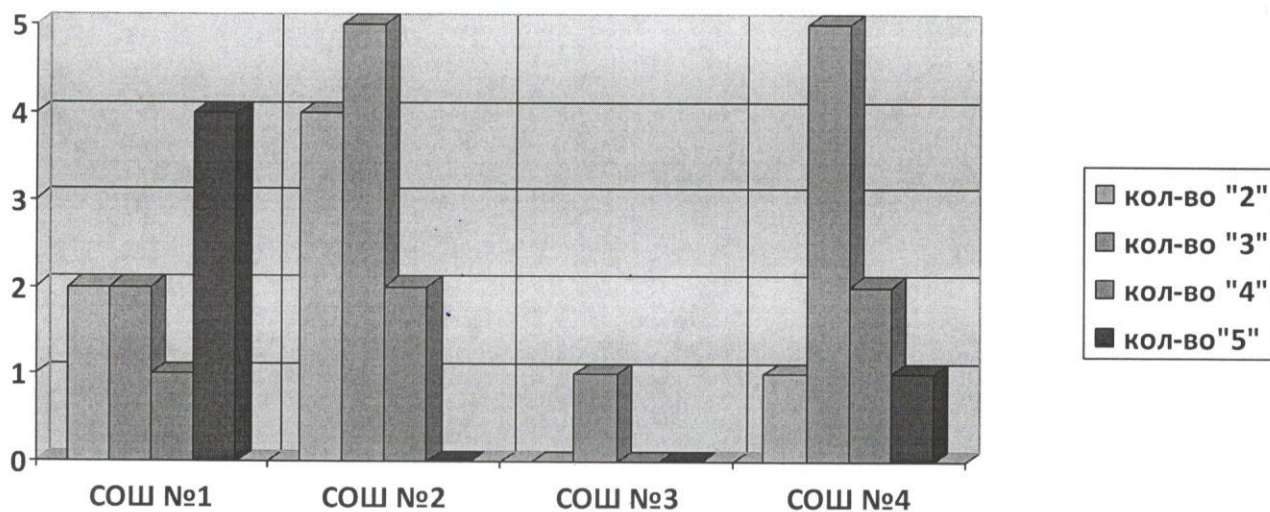
Биология ЕГЭ 2022 г.

№ п/п	Предмет	Всего участников	Средний балл	Кол-во участников, НЕ преодолевших минимальный порог	Доля участников преодолевших минимальный порог	Кол-во и доля участников, набравшие от 80 баллов и выше		100 баллов
		2022	2022	2022	2022	2022	2022	2022
1	МКОУ СОШ№1	1	48	0	100%	0	0	0
2	МКОУ СОШ№2	2	50	0	100%	0	0	0
3	МКОУ СОШ№3	-	-	-	-	-	-	-
4	МКОУ СОШ№4	4	41,5	1	75%	0	0	0
ИТОГО:		7	46,5	1	92%	0	0	0



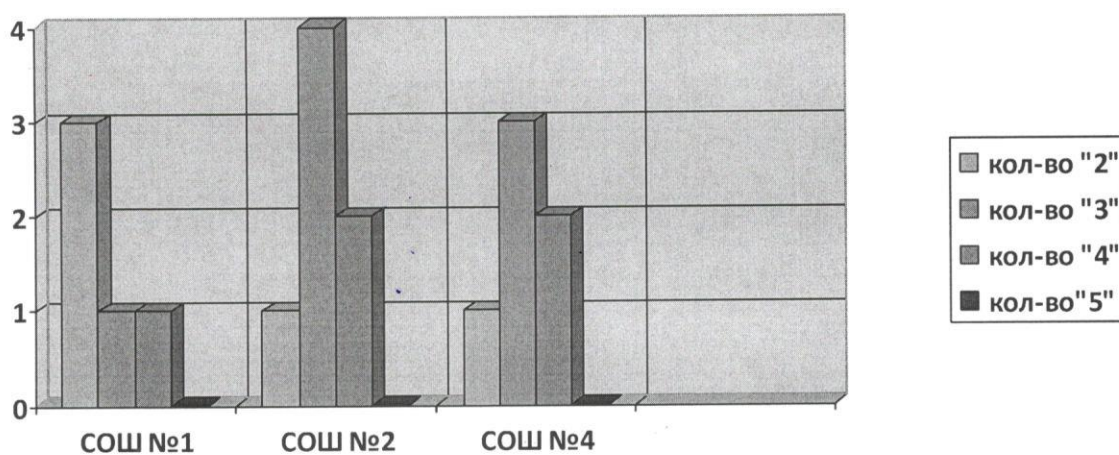
Обществознание ЕГЭ 2022 г

№ п/п	Предмет	Всего участников	Средний балл	Кол-во участников, НЕ преодолевших минимальный порог	Доля участников преодолевших минимальный порог	Кол-во и доля участников, набравшие от 80 баллов и выше		100 баллов
		2022	2022	2022	2022	2022	2022	2022
1	МКОУ СОШ№1	9	56	2	78%	1	11%	0
2	МКОУ СОШ№2	11	45,5	4	64%	0	0	0
3	МКОУ СОШ№3	1	44	0	100%	0	0	0
4	МКОУ СОШ№4	9	54	1	89%	0	0	0
ИТОГО :		30	49,9	7	82,75%	1	11%	0



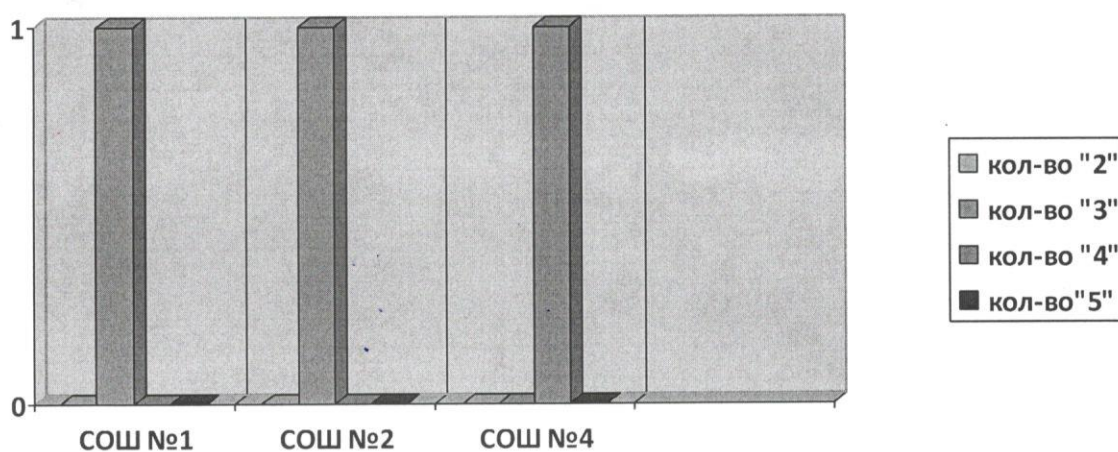
История ЕГЭ 2022 г.

№ п/п	Предмет	Всего участников	Средний балл	Кол-во участников, НЕ преодолевших минимальный порог	Доля участников преодолевших минимальный порог	Кол-во и доля участников, набравшие от 80 баллов и выше		100 баллов
		2022	2022	2022	2022	2022	2022	2022
1	МКОУ СОШ№1	5	24,8	3	40%	0	0	0
2	МКОУ СОШ№2	7	39	1	86%	0	0%	0
3	МКОУ СОШ№3	-	-	-	-	-	-	-
4	МКОУ СОШ№4	6	43,5	1	83%	0	0	0
ИТОГО:		18	36	5	70%	0	0	0



Английский язык ЕГЭ 2022 г.

№ п/п	Предмет	Всего участников	Средний балл	Кол-во участников, НЕ преодолевших минимальный порог	Доля участников преодолевших минимальный порог	Кол-во и доля участников, набравшие от 80 баллов и выше		100 баллов
		2022	2022	2022	2022	2022	2022	2022
1	МКОУ СОШ№1	1	22	0	100%	0	0	0
2	МКОУ СОШ№2	1	30	0	100%	0	0	0
3	МКОУ СОШ№3	-	-	-	-	-	-	-
4	МКОУ СОШ№4	1	41	0	100	0	0	0
	ИТОГО:	3	31	0	100%	0	0	0



Литература ЕГЭ 2022 г.

№ п/п	Предмет	Всего участников	Средний балл	Кол-во участников, НЕ преодолевших минимальный порог	Доля участников преодолевших минимальный порог	Кол-во и доля участников, набравшие от 80 баллов и выше		100 баллов
		2022	2022	2022	2022	2022	2022	2022
1	МКОУ СОШ№1	2	33	1	50%	0	0	0
2	МКОУ СОШ№2	-	-	-	-	-	-	-
3	МКОУ СОШ№3	-	-	-	-	-	-	-
4	МКОУ СОШ№4	-	-	-	-	-	-	-
	ИТОГО:	2	33	1	50%	0	0	0

Информатика ЕГЭ 2022 г.

№ п/п	Предмет	Всего участников	Средний балл	Кол-во участников, НЕ преодолевших минимальный порог	Доля участников преодолевших минимальный порог	Кол-во и доля участников, набравшие от 80 баллов и выше		100 баллов
		2022	2022	2022	2022	2022	2022	2022
1	МКОУ СОШ№1	1	62	0	100%	0	0	0
2	МКОУ СОШ№2	-	-	-	-	-	-	-
3	МКОУ СОШ№3	-	-	-	-	-	-	-
4	МКОУ СОШ№4	2	65,5	0	100%	0	0	0
	ИТОГО:	2	63,75	0	100%	0	0	0

Анализ результатов сдачи ЕГЭ школ города по сравнению с результатами по Республике показал, что положительная динамика результатов сдачи ЕГЭ прослеживается в СОШ №1. Средний балл сдачи ЕГЭ выше среднего балла по Республике по следующим предметам: Математика, физика, химия, биология, обществознание, информатика.

В СОШ № 2: по математике, биологии.

В СОШ № 3: по математике.

В СОШ №4: по математике, физике, обществознанию, информатике.

Выводы:

Аттестаты об основном общем образовании получили 127 выпускников. Результаты основного государственного экзамена 2022 года по предметам: математика, русский язык не ниже итогов 2021 года. До 2022 года наблюдалось повышение уровня обученности и качества знаний и по обязательным предметам, и по предметам по выбору. Улучшение результатов ГИА происходило в связи с тем, что подготовка обучающихся к ГИА-9 сформировалась в определенную систему. Уменьшалось количество неудовлетворительных оценок.

Рекомендации руководителям общеобразовательных организаций:

1. В 2021-2022 учебном году продолжить подготовку к ГИА через тренировочные и диагностические работы, привлекая к участию всех выпускников.
2. Провести корректировку учебного плана в части формируемой участниками образовательного процесса, рабочих программ по учебным предметам для достижения обучающимися планируемых предметных результатов освоения основной образовательной программы основного общего образования на базовом уровне и выше базового.
3. Внутреннюю систему оценки качества образования проводить на основе оценки учебных и внеучебных достижений обучающихся, оценки результатов деятельности педагогических работников.
4. Систематически проводить внутренние мониторинги системы образования за состоянием образования, динамикой изменения его результатов, учебными (предметными, метапредметными) и внеучебными достижениями обучающихся; профессиональными достижениями педагогов.
5. Своевременно принимать адекватные управленческие решения по коррекции образовательного процесса на основе анализа внутренних мониторингов оценки качества образования.

И.о. начальника МКУ
«Управление образования»



Р. М. Набиева

Исполнитель: руководитель ППЭ Гульбагандова Х.Ш.